

# La Belgique politique n'a (presque) plus que les communales en tête

**BENOÎT MATHIEU**

Sur le coup, il est difficile de ne pas s'en rendre compte. On entre dans la dernière ligne droite avant les élections communales du 14 octobre. Si les listes ne sont pas toutes complètes – elles ne doivent être déposées officiellement qu'en septembre –, elles ont déjà bien pris forme, les partis politiques n'ayant aucun intérêt à faire traîner les principaux arbitrages.

Résultat: même si certaines formations, et principalement les «petites», sont encore à la recherche de la perle rare, il est déjà permis de dresser un bilan provisoire des troupes communales du côté francophone. Nous avons passé en revue les listes déposées par les sept principaux concurrents: cdH, DéFI, Ecolo, MR, PP, PS et PTB.





















Toutes les forces, ou presque, se jettent dans la bataille. Présidents de parti en tête, puisqu'ils seront tous de la fête, en tirant ou en poussant la liste. Le scrutin comptera également une belle brochette de ministres. Jugez plutôt: les gouvernements wallon et de la Fédération Wallonie-Bruxelles au complet se trouvent sur les listes. C'est au Fédéral que le taux de participation est le plus faible,

puisque le MR, seul francophone à bord, n'envoie que 57% de ses ministres. Charles Michel, Didier Reynders et Denis Ducarme passent leur tour. Enfin, le taux de participation des députés est assez époustouflant: jusqu'à 100% pour le MR au Fédéral et en Wallonie.

Ce qui n'est pas sans impact sur l'activité politique du pays. Voilà l'été qui s'installe et la rentrée verra le gros des troupes exécutives et législatives battre la campagne jusqu'en octobre. Après quoi, il sera déjà temps de penser à la triple tournée électorale de mai 2019: européenne, fédérale et régionale. Autrement dit, le temps «utile» des gouvernements en place commence à se restreindre sérieusement.

Un dernier petit mot sur la présence des femmes. Principe de la tirette oblige, les listes alternent hommes et femmes – seule la dernière place peut faire exception. On retrouve donc autant de candidates que de candidats. Du côté des têtes de liste, la marge de progression est encore importante, puisque l'on navigue pour l'heure entre 20% et 40%. Même si tout n'est pas figé et que certains partis affirment vouloir se rapprocher le plus possible de la parité.

**Le temps «utile» des gouvernements en place commence à se restreindre sérieusement.**

							
<b>Des ministres en campagne</b>	<b>Fédéral</b> 57% de candidats • Daniel Bacquelaine Tête de liste à Chaudfontaine • Marie-Christine Marghem Tête de liste à Tournai • Sophie Wilmès Candidate à Rhode-Saint-Genèse • François Bellot Dernier de liste à Rochefort  <b>Wallonie</b> 100% de candidats • Willy Borsus Tête de liste à Marche-en-Famenne • Pierre-Yves Jeholet Dernier de liste à Herve • Jean-Luc Crucke Tête de liste à Frasnes-lez-Anvaing • Valérie De Bue Dernière de liste à Nivelles	<b>Bruxelles</b> 50% de candidats • Rudi Vervoort Tête de liste à Evere  <b>Communauté française</b> 100% de candidats • Rudy Demotte Tête de liste à Tournai • Jean-Claude Marcourt Dernier de liste à Liège • Rachid Madrane Tête de liste à Etterbeek • André Flahaut Dernier de liste à Nivelles • Isabelle Simonis Tête de liste à Fiemalle	<b>Wallonie</b> 100% de candidats • Alda Greoli Candidate à Liège • Carlo Di Antonio Tête de liste à Dour • René Collin Tête de liste à Marche-en-Famenne  <b>Bruxelles</b> 100% de candidats • Céline Fremault Tête de liste à Uccle  <b>Communauté française</b> 100% de candidats • Alda Greoli Candidate à Liège • Marie-Martine Schyns Tête de liste à Herve	<b>Pas de ministre</b>	<b>Bruxelles</b> 100% de candidats • Didier Gosuin Tête de liste à Auderghem • Cécile Jodogne Candidate à Schaerbeek	<b>Pas de ministre</b>	<b>Pas de ministre</b>
<b>Des députés en campagne</b>	<b>Fédéral</b> 100%  <b>Wallonie</b> 100%  <b>Bruxelles</b> 75%	<b>Fédéral</b> 87%  <b>Wallonie</b> 83,3%  <b>Bruxelles</b> 77,3%	<b>Fédéral</b> 77,8%  <b>Wallonie</b> 84,6%  <b>Bruxelles</b> 87,5%	<b>Fédéral</b> 83,3%  <b>Wallonie</b> 75%  <b>Bruxelles</b> 75%	<b>Fédéral</b> 100%  <b>Wallonie</b> Pas de députés  <b>Bruxelles</b> 91,7%	<b>Fédéral</b> 50%  <b>Wallonie</b> 0%  <b>Bruxelles</b> 50%	<b>Fédéral</b> 100%  <b>Wallonie</b> Pas de députés  <b>Bruxelles</b> Pas de députés
<b>Nombre de députés actuel</b>	61	75	30	18	14	8	1
<b>Et le(s) président(s) ?</b>	 Olivier Chastel Dernier de liste à Charleroi	 Elio Di Rupo Dernier de liste à Mons	 Benoît Lutgen Tête de liste à Bastogne	 Zakia Khattabi Dernière de liste à Isolles.  Patrick Dupriez Dernier de liste à Ciney	 Olivier Maingain Tête de liste à Woluwe-Saint-Lambert	 Peter Mertens Tête de liste à Anvers	 Mischaël Modrikamen Dernier de liste à Watermael-Bossfort
<b>Nombre de communes couvertes</b>	Dans toutes les communes 262 Wallonie + 19 BXL	Dans toutes les communes 262 Wallonie + 19 BXL	Dans toutes les communes 262 Wallonie + 19 BXL	Entre 180 et 200 listes	± 80 listes en Wallonie 19 listes à Bruxelles	16 listes en Wallonie 7 listes à Bruxelles	90 listes
<b>Proportion de femmes têtes de liste</b>	 20%	 20%	Pas encore connu	Pas encore connu	 26,3% à BXL	 38,1%	 Entre 25% et 33%
<b>Proportion de nouveaux candidats</b>	Entre 30% et 40%	± 20%	Entre 30% et 40%	Pas encore connu	Oscille entre 33% et 75% selon la liste	Pas encore connu	90%