

# Magnette est le favori des francophones

**L**e ministre-président wallon Paul Magnette (PS) est l'incontestable vainqueur du Grand Baromètre RTL-Ipsos-*Le Soir*. Son combat dans le cadre de la négociation du Ceta a visiblement marqué, tant en Wallonie qu'à Bruxelles. Le Carolo prend la place de personnalité politique la plus populaire dans les deux Régions francophones. Il faut cependant noter que notre sondage trimestriel a été réalisé alors que l'affaire Publifin n'en était qu'à ses balbutiements. ■

## Paul Magnette qui rit, Maggie De Block qui pleure

- ▶ Numéro un en Wallonie et à Bruxelles, Paul Magnette profite de l'effet Ceta.
- ▶ Maggie De Block dévisse en raison des économies dans la Sécu.
- ▶ En Flandre, Theo Francken devient le plus populaire.
- ▶ Ce sont les enseignements du Grand Baromètre RTL-Ipsos-« Le Soir » réalisé au début de l'affaire Publifin.

**L**e cavalier seul de la Wallonie sur le Ceta, mené par Paul Magnette (PS), allait-il doper la popularité du ministre-président wallon ? Le Grand Baromètre RTL-Ipsos-*Le Soir* apporte une réponse positive : pour la première fois, Paul Magnette est la personnalité politique la plus populaire, tant en Wallonie qu'à Bruxelles. Au sud, Paul Magnette monte de

deux places et atteint le sommet, devant Elio Di Rupo, le président du PS, qui stagne à la deuxième place, et Benoît Lutgen, le président du CDH, qui monte d'un échelon.

En Wallonie, l'affaire du Ceta ne profite pas seulement au PS. Les personnalités du CDH profitent aussi du coup de vent. Tous les ministres wallons du parti voient leur popularité

croître, à l'exception de René Collin, le ministre de l'Agriculture et du Tourisme, dont le classement n'évolue pas.

Le combat de Paul Magnette a manifestement aussi séduit les Bruxellois. Dans la capitale également, le Carolo devient en effet numéro un.

Il semble qu'Elio Di Rupo capitalise aussi sur le Ceta, où il s'est également positionné,

puisqu'il gagne quatre places à Bruxelles, devenant numéro deux. Arrive ensuite Charles Michel, le Premier ministre, qui perd une place. On constate donc désormais que les trois

personnalités les plus populaires à Bruxelles sont des Wallons. Didier Reynders redore le blason bruxellois à la quatrième place (-2).

Rappelons que notre sondage

a été réalisé au début de l'affaire Publifin, après les révélations sur les comités de secteur chez Publifin. L'affaire a pris des proportions plus importantes ensuite, a été plus lourdement médiatisée, et pourrait affecter ces popularités retrouvées.

L'autre enseignement marquant de ce sondage, c'est la chute de popularité très importante de Maggie De Block, la ministre VLD de la Santé et des Affaires sociales. En Wallonie, elle dévise, perdant quinze places au classement. Elle chute aussi à Bruxelles, avec une perte de sept places. En

Flandre, «Maggie» limite la casse et ne descend que de quatre étages.

En réalité, elle est victime des économies qu'elle a consenties dans la Sécurité sociale en fin d'année dernière. Après avoir annoncé qu'elle n'accepterait pas de nouveaux efforts, il est apparu que la Sécurité sociale avait contribué pour 960 millions d'euros à l'effort budgétaire. En outre, des hausses de prix de médicaments ont été annoncées et relayées largement dans les médias, ce qui a provoqué des protestations, y compris auprès des médecins et des pharmaciens. Affiches et

pétitions ont circulé. La chute était attendue. Son ampleur impressionne. ■

**BERNARD DEMONTY**

## CHUTE

### Les francophones lâchent Maggie

L'étoile de Maggie De Block pâlit, on le voit dans le classement de popularité du Grand Baromètre (lire ci-dessus). Mais nous avons également demandé aux participants s'ils estimaient que Maggie De Block était une bonne ministre des Affaires sociales et de la

Santé, comme nous l'avions fait en octobre 2014.

L'évolution est significative : 80 % des Belges répondaient « oui » il y a deux ans ; ils ne sont plus que 45 % aujourd'hui. C'est en Wallonie que le jugement est le plus sévère : il ne se trouve plus que 23 % des répondants pour répondre par l'affirmative contre 28 % à Bruxelles et 57 % en Flandre. Ici aussi, il faut y voir l'effet de l'annonce des économies dans la Sécurité sociale et la hausse des prix de certains médicaments.

B.DY

## Hit-parade des personnalités en Wallonie

LE SOIR - 24.01.17

| Nombre de places gagnées | Souhaitez-vous qu'ils jouent un rôle ? | Favorable        | Sondage précédent | Défavorable      | Sondage précédent |
|--------------------------|--|------------------|-------------------|------------------|-------------------|
|                          |  | (en %) Jan. 2017 | Sep. 2016         | (en %) Jan. 2017 | Sep. 2016         |
| 1 2                      | Paul Magnette (PS)                     | 47               | 40                | 37               | 42                |
| 2 =                      | Elio Di Rupo (PS)                      | 43               | 42                | 47               | 47                |
| 3 1                      | Benoît Lutgen (CDH)                    | 37               | 36                | 39               | 39                |
| 4 =                      | Didier Reynders (MR)                   | 32               | 36                | 57               | 53                |
| 4 1                      | Rudy Demotte (PS)                      | 31               | 30                | 50               | 47                |
| 6 4                      | Laurette Onkelinx (PS)                 | 31               | 27                | 57               | 59                |
| 6 6                      | Catherine Fonck (CDH)                  | 30               | 25                | 37               | 40                |
| 8 7                      | Olivier Maingain (Défi)                | 30               | 23                | 46               | 50                |
| 9 3                      | Jean-Marc Nollet (Ecolo)               | 29               | 26                | 43               | 44                |
| 9 =                      | Joëlle Milquet (CDH)                   | 29               | 27                | 58               | 59                |
| 9 -2                     | Theo Francken (N-VA)                   | 28               | 27                | 52               | 48                |
| 12 -5                    | Charles Michel (MR)                    | 28               | 30                | 63               | 60                |
| 13 -5                    | Jan Jambon (N-VA)                      | 26               | 28                | 58               | 55                |
| 14 6                     | Carlo Di Antonio (CDH)                 | 25               | 19                | 39               | 42                |
| 14 2                     | Maxime Prévot (CDH)                    | 24               | 21                | 36               | 36                |
| 14 1                     | Marie-Martine Schyns (CDH)             | 23               | 21                | 37               | 33                |
| 17 -2                    | Olivier Chastel (MR)                   | 23               | 23                | 48               | 47                |
| 17 -15                   | Maggie De Block (VLD)                  | 23               | 43                | 65               | 46                |
| 17 4                     | Raoul Hedebouw (PTB)                   | 21               | 18                | 36               | 34                |
| 20 -3                    | Willy Borsus (MR)                      | 20               | 21                | 48               | 45                |
| 20 3                     | François Bellot (MR)                   | 19               | 16                | 35               | 31                |
| 20 -1                    | Paul Furlan (PS)                       | 19               | 19                | 39               | 37                |
| 23 -1                    | Jean-Claude Marcourt (PS)              | 19               | 19                | 53               | 50                |
| 24 -7                    | Bart De Wever (N-VA)                   | 19               | 23                | 72               | 67                |
| 24 -1                    | Denis Ducarme (MR)                     | 15               | 16                | 49               | 48                |
| 26 =                     | Eliane Tillieux (PS)                   | 12               | 12                | 37               | 34                |
| 27 =                     | René Collin (CDH)                      | 11               | 10                | 31               | 29                |
| 27 =                     | Christophe Lacroix (PS)                | 11               | 10                | 32               | 29                |
| 27 Nouveau               | Marie-Ch. Marghem (MR)                 | 10               | -                 | 52               | -                 |
| 30 -1                    | Patrick Dupriez (Ecolo)                | 9                | 6                 | 34               | 31                |

## Hit-parade des personnalités à Bruxelles

LE SOIR - 24.01.17

| Nombre de places gagnées | Souhaitez-vous qu'ils jouent un rôle ? | Favorable        | Sondage précédent | Défavorable      | Sondage précédent |
|--------------------------|--|------------------|-------------------|------------------|-------------------|
|                          |  | (en %) Jan. 2017 | Sep. 2016         | (en %) Jan. 2017 | Sep. 2016         |
| 1 3                      | Paul Magnette (PS)                     | 46               | 38                | 38               | 43                |
| 2 4                      | Elio Di Rupo (PS)                      | 45               | 35                | 44               | 50                |
| 2 -1                     | Charles Michel (MR)                    | 40               | 46                | 50               | 42                |
| 4 -2                     | Didier Reynders (MR)                   | 39               | 46                | 51               | 43                |
| 4 -1                     | Olivier Maingain (Défi)                | 37               | 38                | 41               | 39                |
| 6 =                      | Jan Jambon (N-VA)                      | 35               | 35                | 51               | 48                |
| 6 1                      | Theo Francken (N-VA)                   | 33               | 32                | 50               | 46                |
| 8 6                      | Laurette Onkelinx (PS)                 | 32               | 27                | 56               | 58                |
| 9 -7                     | Maggie De Block (VLD)                  | 32               | 49                | 57               | 36                |
| 10 1                     | Didier Gosuin (Défi)                   | 31               | 29                | 39               | 38                |
| 11 1                     | Benoît Lutgen (CDH)                    | 29               | 28                | 42               | 41                |
| 12 4                     | Joëlle Milquet (CDH)                   | 28               | 23                | 59               | 62                |
| 12 -4                    | Rudy Demotte (PS)                      | 27               | 31                | 45               | 44                |
| 14 2                     | Jean-Marc Nollet (Ecolo)               | 27               | 24                | 46               | 43                |
| 15 -5                    | Rudi Vervoort (PS)                     | 26               | 30                | 46               | 42                |
| 16 -3                    | Bart De Wever (N-VA)                   | 26               | 28                | 64               | 59                |
| 17 =                     | Guy Vanhengel (VLD)                    | 24               | 21                | 34               | 28                |
| 18 6                     | Raoul Hedebouw (PTB)                   | 24               | 17                | 36               | 33                |
| 18 1                     | Olivier Chastel (MR)                   | 24               | 20                | 47               | 42                |
| 20 Nouveau               | Yvan Mayeur (PS)                       | 23               | -                 | 60               | -                 |
| 20 -1                    | François Bellot (MR)                   | 21               | 18                | 35               | 27                |
| 20 -2                    | Fadila Laanan (PS)                     | 20               | 18                | 52               | 49                |
| 23 2                     | Marie-Martine Schyns (CDH)             | 19               | 16                | 39               | 32                |
| 23 -1                    | Vincent De Wolf (MR)                   | 18               | 17                | 43               | 39                |
| 25 -4                    | Pascal Smet (SPA)                      | 18               | 18                | 47               | 41                |
| 26 -8                    | Denis Ducarme (MR)                     | 17               | 20                | 47               | 45                |
| 27 -1                    | Céline Fremault (CDH)                  | 15               | 15                | 40               | 31                |
| 28 =                     | Zakia Khattabi (Ecolo)                 | 15               | 13                | 41               | 38                |
| 29 Nouveau               | Marie-Ch. Marghem (MR)                 | 13               | -                 | 50               | -                 |
| 30 -2                    | Alda Greoli (CDH)                      | 9                | 6                 | 32               | 29                |

## fédéral Les sondés francophones busent Charles Michel

**B**usé. Comme toujours. Le gouvernement fédéral prend une cote de 4,7/10 quand on demande aux sondés d'attribuer un « bulletin pour ses 27 premiers mois de travail ».

Comme toujours, l'action de la suédoise (dominée par les partis flamands) passe mieux en Flandre (5,2/10). La cote est moins élevée à Bruxelles (4,4/10). Elle est très basse en Wallonie (3,8/10) où les mesures d'austérité de la coalition fédérale prennent manifestement l'électeur (très) à rebrousse-poil.

Et Charles Michel ? Busé aussi.

Le Premier ministre se prend un 4,9/10 quand on demande aux sondés d'attribuer une note au chef du gouvernement.

Comme toujours, Michel passe mieux en Flandre (5,7/10). La cote est moins élevée à Bruxelles (4,3/10). Elle est très basse en Wallonie (3,6/10).

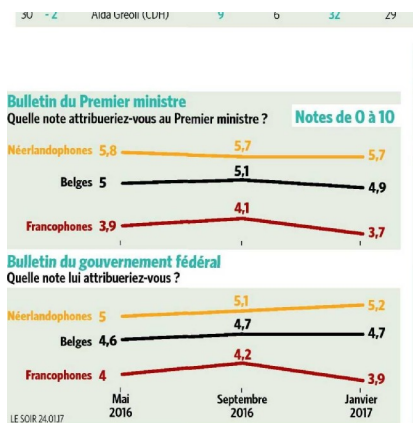
Si l'on examine l'ensemble de nos sondages Ipsos/Soir/RTL, on note que le gouvernement d'Élio Di Rupo (socialistes, centristes, libéraux) est sorti de charge avec une cote positive (5,4/10 au sondage de mai 2014, quelques semaines avant le scrutin). Le gouvernement suédois s'est fait livrer un 5/10 en janvier 2015. C'est la seule note positive. Depuis, la cote globale est négative.

Epluchons un peu. Les sondés néerlandophones émettent des cotes positives. Les sondés francophones, eux, campent dans leur appréciation négative. On se résume ? C'est tranché, c'est constant : on aime le gouvernement au nord, on ne l'aime pas au sud.

Le tableau est différent quand il s'agit de coter Charles Michel. Huit sondages ont été réalisés depuis l'installation de la majorité suédoise. Michel n'a pris que deux cotes négatives (en janvier 2015 et au présent sondage).

La cote a systématiquement été positive côté flamand. Elle est systématiquement négative côté francophone. On se résume ? Charles Michel passe bien au nord, pas au sud. ■

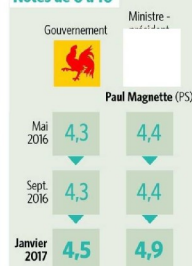
PIERRE BOUILLON



#### Popularité du gouvernement wallon

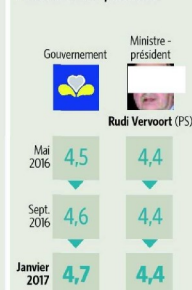
Quelle note attribueriez-vous au gouvernement wallon et à son ministre-président ?

Notes de 0 à 10



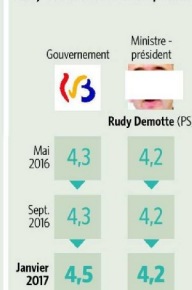
#### Popularité du gouvernement de la Région bruxelloise

Quelle note attribueriez-vous au gouvernement de la Région bruxelloise et à son ministre-président ?



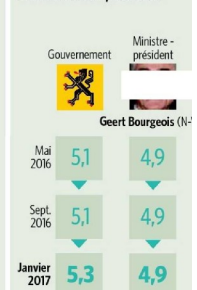
#### Popularité du gouvernement de la Communauté française

Quelle note attribueriez-vous au gouvernement de la Communauté française et à son ministre-président ?



#### Popularité du gouvernement flamand

Quelle note attribueriez-vous au gouvernement flamand et à son ministre-président ?



## Hit-parade des personnalités en Flandre

LE SOIR - 24.01.17

|    | Nombre de places gagnées | Souhaitez-vous qu'ils jouent un rôle ? | Favorable (en %) Jan. 2017 | Sondage précédent Sep. 2016 | Défavorable (en %) Jan. 2017 | Sondage précédent Sep. 2016 |
|----|--------------------------|--|----------------------------|-----------------------------|------------------------------|-----------------------------|
| 1  | 4                        | <b>Theo Francken</b> (N-VA)            | 61                         | 47                          | 22                           | 31                          |
| 2  | 1                        | <b>Bart De Wever</b> (N-VA)            | 59                         | 54                          | 30                           | 34                          |
| 3  | -1                       | <b>Charles Michel</b> (MR)             | 58                         | 55                          | 26                           | 28                          |
| 4  | 1                        | Jan Jambon (N-VA)                      | 57                         | 47                          | 26                           | 32                          |
| 5  | -4                       | Maggie De Block (VLD)                  | 55                         | 61                          | 32                           | 24                          |
| 5  | -2                       | Kris Peeters (CD&V)                    | 50                         | 49                          | 33                           | 33                          |
| 7  | =                        | Hilde Crevits (CD&V)                   | 46                         | 42                          | 36                           | 37                          |
| 8  | =                        | Koen Geens (CD&V)                      | 42                         | 39                          | 32                           | 31                          |
| 8  | 4                        | Ben Weyts (N-VA)                       | 40                         | 31                          | 34                           | 36                          |
| 10 | 2                        | Wouter Beke (CD&V)                     | 40                         | 35                          | 39                           | 41                          |
| 11 | 1                        | Alexander De Croo (VLD)                | 40                         | 37                          | 42                           | 43                          |
| 12 | -4                       | Geert Bourgeois (N-VA)                 | 39                         | 39                          | 42                           | 39                          |
| 13 | 4                        | Bart Tommelein (VLD)                   | 37                         | 26                          | 37                           | 42                          |
| 14 | 1                        | John Crombez (SPA)                     | 35                         | 28                          | 38                           | 42                          |
| 15 | -3                       | Gwendolyn Rutten (VLD)                 | 34                         | 34                          | 45                           | 44                          |
| 15 | -2                       | Jo Vandeurzen (CD&V)                   | 32                         | 30                          | 40                           | 42                          |
| 17 | =                        | Meyrem Almaci (Groen)                  | 28                         | 26                          | 42                           | 41                          |
| 17 | -3                       | Liesbeth Homans (N-VA)                 | 27                         | 28                          | 47                           | 44                          |
| 19 | =                        | Johan Van Overtveldt (N-VA)            | 24                         | 23                          | 43                           | 39                          |
| 19 | 1                        | Daniël Termont (SPA)                   | 24                         | 21                          | 50                           | 49                          |
| 19 | 3                        | Kristof Calvo (Groen)                  | 23                         | 19                          | 39                           | 36                          |
| 22 | -1                       | Meryame Kitir (SPA)                    | 22                         | 20                          | 44                           | 41                          |
| 23 | -1                       | Joke Schauvliege (CD&V)                | 22                         | 20                          | 55                           | 53                          |
| 23 | Nouveau                  | Paul Magnette (PS)                     | 21                         | -                           | 51                           | -                           |
| 23 | -3                       | Filip Dewinter (VI. Belang)            | 21                         | 20                          | 65                           | 62                          |
| 26 | -1                       | Steven Vandeput (N-VA)                 | 18                         | 17                          | 37                           | 34                          |
| 27 | Nouveau                  | Jean-Marie Dedecker (LDD)              | 18                         | -                           | 65                           | -                           |
| 28 | Nouveau                  | Raoul Hedebouw (PTB)                   | 13                         | -                           | 31                           | -                           |
| 29 | -3                       | Tom Van Grieken (VI. Belang)           | 12                         | 9                           | 44                           | 39                          |
| 30 | -3                       | Philippe De Backer (VLD)               | 5                          | 6                           | 33                           | 32                          |

## FLANDRE

**Theo Francken  
numéro un**

Maggie De Block a campé en première place pendant de longs mois - en Flandre, en Wallonie et à Bruxelles. C'est fini. La ministre de la Santé dévise partout. En Flandre, elle laisse sa place à Theo Francken (N-VA), qui abandonne sa 5<sup>e</sup> place pour bondir au premier rang. Il dribble ainsi Bart De Wever,

Jan Jambon et Charles Michel. Actif dans ses dossiers, intranquille à l'occasion (c'est peu dire), le secrétaire d'Etat à l'Asile et la Migration séduit l'électorat flamand, traditionnellement plus droitier. Et le combat entêté qu'il mène actuellement contre la Justice (qui lui ordonne l'accueil d'une famille syrienne) aura enflammé sa popularité. Celle-ci est logiquement moins élevée du côté francophone où, malgré tout, Francken a ses supporters. Et pas qu'un peu. Au classement de la popularité, le nationaliste occupe la 7<sup>e</sup> place à Bruxelles et la 11<sup>e</sup> en Wallonie. On connaît quelques centaines de personnalités politiques francophones qui n'en demanderaient pas tant... Pour bien se figurer les choses : en Wallonie, Theo Francken est donc préféré à des ténors comme Charles Michel (12<sup>e</sup>), Maxime Prévot (15<sup>e</sup>) ou Raoul Hedebouw (19<sup>e</sup>).

P.BN

# Ecolo se réveille, PS et MR s'assoupissent

À près les personnalités, voici le volet de notre sondage sur les intentions de vote. Quelles leçons peut-on en tirer ?

**1 Les verts se redressent.** Les médecins délivrent parfois leurs certificats de décès un peu vite. Donné pour moribond depuis les élections, Ecolo produit enfin un signe d'activité cardiaque. En Wallonie, il repasse la ligne symbolique des 10 % pour

faire jeu égal avec le CDH (11,2 %). Le parti n'est pas totalement sauvé. Mais il s'ébroue de façon nette. L'avancée de +3,7 points de pourcentage, en Wallonie, est significative. C'est l'enseignement majeur du volet wallon de notre sondage.

Par rapport au dernier sondage, la progression d'Ecolo est donc nette en Wallonie. Elle est plus modeste à Bruxelles (+1 point). Dans ce sondage sans

beaucoup de variations ébouriffantes, la bonne santé des verts est un événement significatif.

A quoi l'attribuer ?

Soulignons d'abord que les volets wallon et bruxellois du sondage ne sont évidemment pas des mesures de satisfaction de la politique régionale, wallonne dans le premier cas, bruxelloise dans le second. C'est le regard global que les sondés wallons et bruxellois portent sur l'actualité politique

générale, qu'elle dépende du fédéral, des Régions, de la Communauté française et d'autres...

Cela posé, on peut expliquer le regain de vitalité des verts à leurs combats incessants (et acharnés...) au Parlement fédéral où les députés Jean-Marc Nollet, Georges Gilkinet, Benoît Hellings, Muriel Gerken et Cie mènent la vie impossible au gouvernement sur les terrains de l'énergie, du budget, de la santé

ou de la mobilité (ce sont eux qui ont eu le scalp de la ministre Jacqueline Galant).

Dans le même registre, le député Stéphane Hazée commence à devenir une voix du parlement wallon - dans le bal anti-Ceta, c'était Magnette sur scène, mais Hazée à l'orchestre. Le PTB est dans le coup d'éclat ; Ecolo est dans le travail de sape, d'usure.

Dans les deux cas, comme dirait l'autre, ça finit par payer.

**2 Le PTB en statu quo.** En légère augmentation à Bruxelles, le PTB est en statu quo en Wallonie. C'est un événement en soi, pour ce parti en progression continue depuis des mois.

**3 Les grands déclinent.** Ils campent en haut du tableau. Mais le PS et le MR déclinent, en Wallonie comme à Bruxelles.

Regardez l'infographie relative à la Wallonie. Si le MR présente un comportement varié, en dents de scie, le PS offre une ligne plus plane et... en pente.

C'est un déclin continu que rien ne semble contrarier.

A Bruxelles, le mano a mano PS-MR se poursuit (ici, en faveur du PS). Mais là aussi, observez la tendance globale. Depuis les élections de 2014, les deux partis déclinent lentement. A l'arrivée, et dans les deux Régions, ils se situent très en dessous des dernières élections (le PS, en Wallonie, est en recul de 8,4 points !...).

Côté PS, cette fatigue structurelle signale que le parti ne convainc décidément pas dans son (nouveau) rôle d'opposition, qu'il ne trouve pas le ton juste, qu'il peine à faire oublier ses vingt-six années au pouvoir fédéral (de 1988 à 2014), qu'il peine à se démarquer des oppositions PTB/Ecolo, plus mordantes et plus visibles. On se doute enfin que Publifin, dont on commence à parler au moment du sondage,

n'est pas de nature à flatter les scores. lui en prête 72. Trop court pour gouverner. ■

PIERRE BOUILLON

S'agissant du MR, et de façon tendancielle, on peut analyser sa méforme par une sanction globale de l'électeur pour la politique d'austérité du gouvernement. Là, à ce sondage, le parti subit un ressac, léger, à Bruxelles (recul de 1,9 point), plus sévère en Wallonie (recul de 2,9 points). Il n'est pas hardi de voir ici la facture du scandale du Kazakhgate.

**4 Les moyens en peloton.** Derrière le PS et le MR, c'est la pagaille totale entre les formations de taille moyenne. En Wallonie, ils sont trois à se disputer le titre de troisième parti (PTB, Ecolo, CDH). Entre ces trois formations, il y a de l'espace.

Ce n'est pas le cas à Bruxelles.

Là, ils sont quatre à se battre en milieu de tableau puisqu'il faut compter sur Défi (ex-FDF).

Résultat : dans la capitale, les écarts sont serrés. C'est un peloton très compact avec, de sondage en sondage, des variations généralement non significatives.

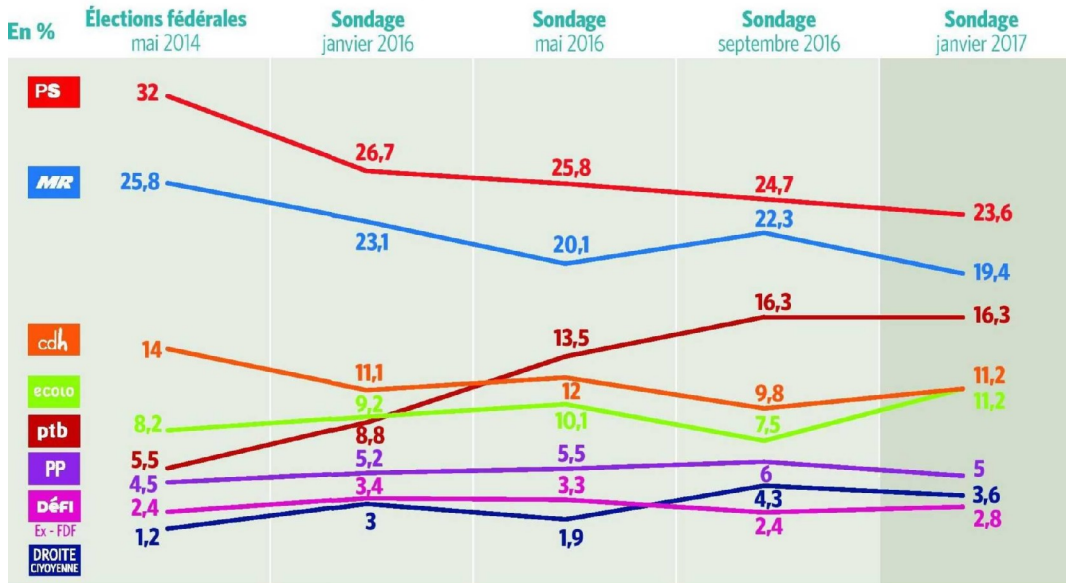
**5 Comment va le CDH ?** Il se reprend un peu en Wallonie (+1,4 point). Rien de très significatif, à dire vrai.

A Bruxelles, dans la bagarre des « poids moyens » évoquée ci-dessus, le CDH présente un comportement plus stable. A dire vrai, il semble en fait s'assoupir en bas de classement alors que les autres partis bougent de façon un peu plus dynamique. Regardez cette ligne orange, depuis le sondage de mai 2016. Elle est très... horizontale. Comme un encéphalogramme plat.

**6 La majorité n'a plus la majorité.** A la Chambre (150 sièges), la majorité doit compter la moitié des sièges + 1 pour gouverner. Au scrutin 2014, la suédoise (MR, CD&V, VLD, N-VA) totalisait 83 sièges. Ce sondage

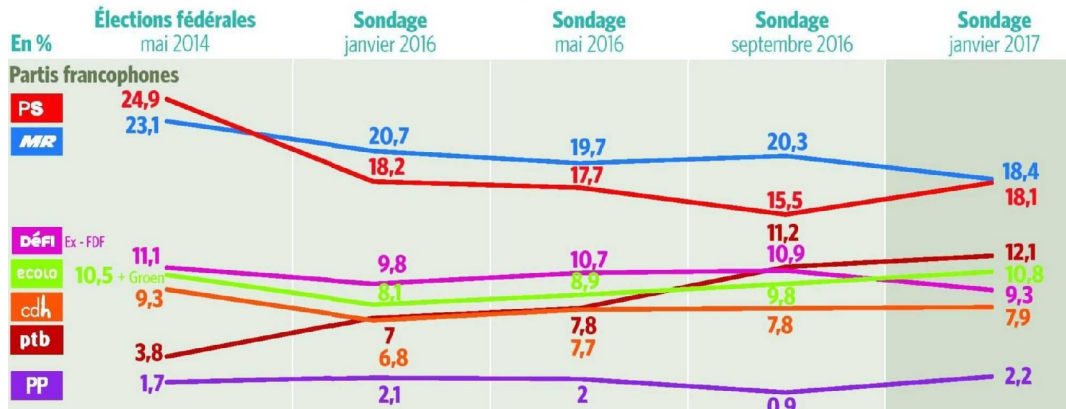
### Évolution des intentions de vote en Wallonie

LE SOIR - 24.01.17

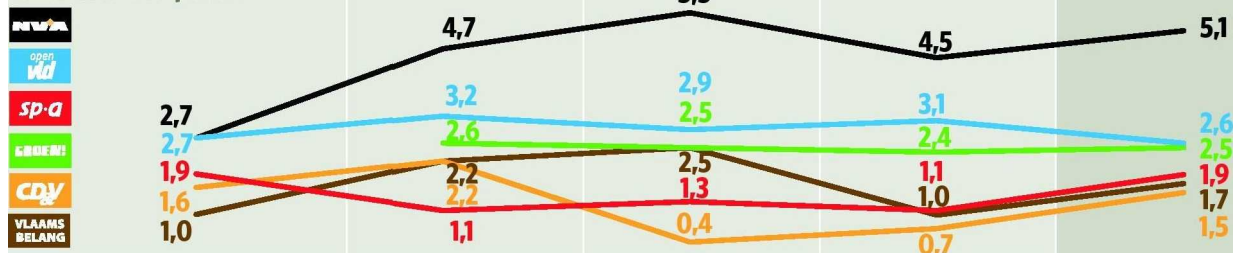


### Évolution des intentions de vote à Bruxelles

LE SOIR - 24.01.17

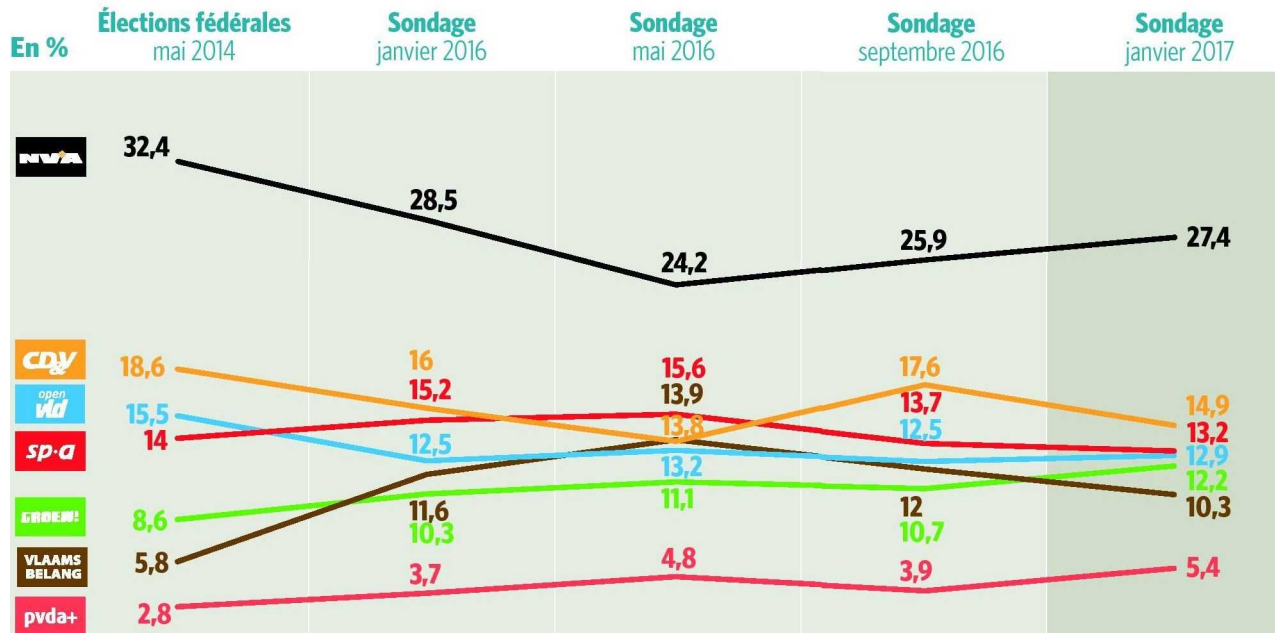


### Partis néerlandophones



## Évolution des intentions de vote en Flandre

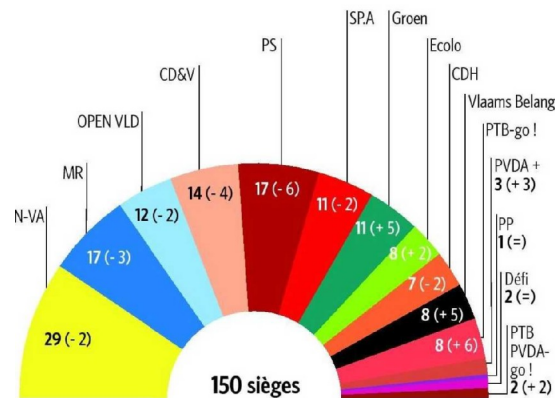
LE SOIR - 24.01.17



### La projection en sièges à la Chambre

LE SOIR - 24.01.17

Entre parenthèses, l'évolution par rapport aux élections fédérales de mai 2014



### FLANDRE

#### La N-VA retrouve du tonus

C'est donc absolument... mécanique. Quand la N-VA décline, le Vlaams Belang va mieux. Quand la N-VA va mieux, le Vlaams Belang décline. Ce sondage confirme les vases communicants entre les deux partis. Ici, la N-VA repart vers les nuages. La dégringolade au sondage de juin 2016, qui avait éveillé certains espoirs au sud du pays, n'est plus qu'un souvenir (bon ou mauvais, c'est selon...). Et là, le parti nationaliste (re)met plus de 12 points (!) d'écart entre lui et ce peloton compact où se bousculent (dans l'ordre...) le CD&V, le SP.A, le VLD, Groen et le Vlaams Belang. Un mouchoir de poche, épais de 4,6 points à peine. Au sein de ce peloton, on n'observe qu'un mouvement significatif : le recul du CD&V. Il avait repris des couleurs aux précédents sondages - peut-être grâce à son combat pour la taxation des plus-values. Le fait de l'avoir (provisoirement) perdu peut expliquer ce nouveau coup de fatigue, possiblement renforcé par le dossier Arco.

Un regard sur le bas du tableau. Bart De Wever, dit-on, voit d'un mauvais œil la santé insolente du PTB en Wallonie et redoute un effet de contagion en Flandre. En tendance lourde, le parti d'extrême gauche grignote du terrain en Flandre et là, en ce sondage, on note même un petit bond en avant. Il est possiblement dû à la récente apparition du jovial Raoul Hedebouw à la populaire émission « De Slimste Mens ». Rien de bien significatif quand même. A cette émission, Monsieur Hedebouw, il faudra sans doute retourner, et souvent, pour que la gauche radicale s'installe vraiment en Flandre.

P.BN