



Le gouvernement a la confiance de 25 % des Belges

• Elio Di Rupo chute partout. Il garde le leadership en Wallonie mais cède sa place à Maggie De Block à Bruxelles.

• Bart De Wever a connu des jours meilleurs, il perd aussi du terrain face à Super Maggie.

• Clerfayt, Peeters, Borsus et Charles Michel en progression.

Fiche technique

Sondage effectué par **Dedicated** via Internet, du jeudi 5 au lundi 9 mars 2015, sur un échantillon strictement représentatif de 2726 électeurs belges. Les enquêtes ont été réalisées dans chacune des 3 régions de Belgique: 911 en Flandre, 907 à Bruxelles (19 communes), 908 en Wallonie.

La **marge d'erreur** maximale (c'est-à-dire pour des fréquences observées proches de 50 %) est de $\pm 3,2$ % sur les échantillons de Wallonie, de Bruxelles et de Flandre et de $\pm 1,9$ % sur l'échantillon total.

Confiance accrue pour Michel I^{er}

■ A Bruxelles, 33 % des électeurs CDH jugent l'équipe Michel plutôt favorablement.

Lors du précédent Baromètre La Libre/RTBF/Dedicated (Novembre 2014), le gouvernement fédéral dirigé par Charles Michel (MR) vivait ses premières semaines dans un climat social difficile. La rentrée parlementaire lors de laquelle le PS dans l'opposition tirait à boulets rouges sur les ministres N-VA, leurs fréquentations parfois douteuses et certains propos sans doute maladroits, était tout sauf seraine. A l'époque, la confiance à l'égard du gouvernement fédéral était donc peu propice aux réjouissances puisqu'elle atteignait péniblement 20 %.

Si les chiffres recueillis ce mois-ci ne sont pas encore synonymes de Nirvana pour le gouvernement de centre-droit, ils sont indéniablement plus positifs puisqu'avec 25 %, la progression est flagrante. On ne cesse de le répéter mais le début d'année 2015 a surtout été fédéral avec des mesures sécuritaires et une actualité sociale omniprésente. Autre élément réjouissant pour le gouvernement fédéral : les opinions défavorables sont en baisse (36 % en mars 2015 contre 42 % en novembre 2014). L'exercice sera d'autant plus intéressant à suivre dans trois mois.

C'est essentiellement en Flandre que la popularité du gouvernement est bonne puisque 28 % des sondés ont une opinion située entre assez bonne et excellente (26 % en novembre 2014), contre 23 % à Bruxelles (15 % en novembre 2014) et 19 % en Wallonie (12 % en novembre 2014).

En Flandre, les électeurs N-VA sont manifestement les plus satisfaits de la politique menée par le gouvernement

MR/N-VA/Open VLD et CD&V puisqu'ils sont 56 % à en avoir une bonne opinion. Viennent ensuite les électeurs de l'Open VLD (46 %) et du CD&V (36 % d'opinion favorable). Par contre au SP.A, ils sont 62 % à avoir une opinion mauvaise voire très mauvaise. 7 % des électeurs de la SP.A considèrent quand même que l'action du gouvernement est assez bonne.

Une Wallonie plus soft

A Bruxelles, ce sont bien entendu les électeurs du MR qui, à 55 %, jugent l'action gouvernementale très positive tandis qu'ils sont 90 % au PS à la juger mauvaise. Par contre, et le détail ne manque pas de piquant, 33 % des électeurs du CDH jugent aussi positivement l'action du gouvernement fédéral contre 31 % qui la trouvent mauvaise.

En Wallonie, enfin, 64 % des électeurs du MR sont convaincus par l'équipe Michel alors qu'au PS, ils sont 63 % à la juger sévèrement. Au CDH, on est moins enthousiaste qu'à Bruxelles puisqu'ils sont 20 % à être en phase avec le gouvernement fédéral contre 53 % de déçus. Les électeurs CDH en Wallonie et à Bruxelles n'ont manifestement pas la même façon de réagir. Une conclusion qui n'est pas valable pour les électeurs du PS où l'on trouve plus d'indécis à l'égard de l'action gouvernementale côté wallon que côté bruxellois où manifestement l'opposition est plus tranchée. Chose étonnante en Wallonie toujours, 8 % des électeurs du PTB trouvent l'action gouvernementale entre assez bonne et excellente. A Bruxelles, la gauche de la gauche trouve à 84 % que l'action du gouvernement est mauvaise.

Stéphane Tassin

Confiance au gouvernement

L'actuel gouvernement (coalition MR, N-VA, CD&V et Open VLD avec Charles Michel comme Premier ministre) est en place depuis quelques mois. De manière globale, comment percevez-vous son action ?

	BELGIQUE	Evolution déc.-mars	WALLONIE	BRUXELLES	FLANDRE
Excellente / très bonne	5	+1	4	6	5
Assez bonne	20	+4	15	17	23
Ni bonne, ni mauvaise	25	+7	20	21	28
Assez mauvaise	18	+2	19	16	17
Très mauvaise	18	-8	28	28	11
Il est trop tôt pour le dire	6	-7	6	6	6
Sans avis / sans opinion	9	+1	7	7	10

WALLONIE



1^{er} (1^{er})
Elio
Di Rupo
PS
39% (-3 pts)



2^e (2^e)
Maggie
De Block
Open VLD
28% (+4 pts)

Di Rupo en berne

Depuis qu'il n'est plus Premier ministre, son étoile, malgré son retour à la présidence du PS, ne cesse de pâlir. Et s'il conserve la première place du côté wallon, c'est qu'il resta longtemps inatteignable. A l'image de son parti, Elio Di Rupo fait plus que fléchir. A ce train-là, il perdra son leadership avant les prochaines élections. Le phénix qu'il est pourra-t-il retrouver les joies enivrantes de l'irrésistible ascension? Le plus étonnant, sans doute est cette poussée continue de Maggie De Block (Open VLD) qui conforte une deuxième place qu'elle occupe depuis près d'un an désormais sans pour autant briller politiquement dans l'exécutif Michel. Le Premier ministre qui rappelons-le occupait la seizième place du Baromètre en avril 2014 et qui pointe désormais à la quatrième place, juste derrière Didier Reynders.

S.Ta.



3^e (3^e)
Didier
Reynders
MR
18% (-2 pts)



4^e (5^e)
Charles
Michel
MR
15% (+1 pt)

Peeters à la hausse

Une des surprises intéressantes de ce classement est sans nul doute Kris Peeters. Le vice-Premier CD&V passe de la quatorzième à la huitième place. Son exposition médiatique importante liée à son rôle de "participoposition" au sein du gouvernement fédéral n'est sans doute pas étrangère à cette montée en puissance. Lui qui ne voulait qu'une chose à la veille des dernières élections: retrouver sa place de ministre-Président flamand, revêt donc un costume plus belge que par le passé. Il est le deuxième Flamand, le plus populaire de Wallonie. Une autre montée intéressante concerne Olivier Maingain. Sa réélection récente à la tête des FDF n'a évidemment pas joué en sa défaveur. Paradoxe, s'il en est, il ne parvient cependant pas à faire décoller la cote de son parti au sud du pays.

S.Ta.



5^e (6^e)
Joëlle
Milquet
CDH
14% (+1 pt)



6^e (4^e)
Paul
Magnette
PS
13% (-3 pts)

Borsus débarque

Après dix ans passés sur les bancs de l'opposition au Parlement wallon, le nouveau ministre fédéral, Willy Borsus (MR) commence donc doucement à se construire une popularité au sud du pays. Alors qu'il était cinquantième il y a un an encore, il fait son entrée à la vingtième place du classement. L'exposition fédérale, il n'y a donc que cela de vrai? On peut le penser quand on voit les noms de Jamar, Galant, Ducarme (chef de groupe MR à la Chambre) et Marghem à ses côtés dans le "Top 20". Seul Daniel Bacquelaine (quarante-quatrième place) ne semble pas bénéficier de l'effet "ministre fédéral". Malgré la sixième réforme de l'Etat et le déplacement annoncé du centre de gravité vers les régions, c'est toujours le niveau fédéral qui semble attirer tous les regards.

S.Ta.



7^e (8^e)
Benoît
Lutgen
CDH
13% (+1 pt)



8^e (14^e)
Kris
Peeters
CD&V
12% (+4 pts)

Pour chacune des personnalités suivantes, voulez-vous dire si vous souhaitez lui voir jouer un rôle important dans les prochains mois ?

ANTOINE André, ANTONIADIS Antonios, BACQUELAINE Daniel, BERTIEAUX Françoise, BORSUS Willy, BRACKE Siegfried, CHASTEL Olivier, COLLIGNON Christophe, COLLIN René, COURARD Philippe, DE BLOCK Maggie, DE CREM Pieter, DE CROO Alexander, DE WEVER Bart, DEFRAIGNE Christine, DELEUZE Olivier, DEMOTTE Rudy, DI ANTONIO Carlo, DI RUPO Elio, DOULKERIDIS Christos, DUCARME Denis, FLAHAUT André, FONCK Catherine, FOURNY Dimitri, FRANCKEN Theo, FURLAN Paul, GALANT Jacqueline, GEENS Koen, HAZEE Stéphane, HEDEBOUW Raoul, HOYOS Emily, JAMAR Hervé, JAMBON Jan, JEHOLET Pierre-Yves, LACROIX Christophe, LAMBERTZ Karl-Heinz, LUTGEN Benoît, MADRANE Rachid, MAGNETTE Paul, MAINGAIN Olivier, MARCOURT Jean-Claude, MARGHEM Marie-Christine, MICHEL Charles, MILQUET Joëlle, MODRIKAMEN Mischaël, MOLLERS Harald, NOLLET Jean-Marc, ONKELINX Laurette, PAASCH Oliver, PEETERS Kris, PREVOT Maxime,

REYNDERS Didier, SIMONIS Isabelle, SLEURS Elke, TILLIEUX Eliane, TOMMELEIN Bart, VAN OVERTVELDT Johan, VANDEPUT Steven, WEYKMANS Isabelle



9^e (7^e)
Rudy
Demotte
PS
12% (-1 pt)



10^e (9^e)
Laurette
Onkelinx
PS
11% (-1 pt)



11^e (10^e)
Marie-Christine
Marghem
MR
11% (-1 pt)



12^e (11^e)
Raoul
Hedebouw
PTB
11% (=)



13^e (15^e)
Isabelle
Simonis
PS
9% (+1 pt)



14^e (17^e)
Catherine
Fonck
CDH
8% (+1 pt)



15^e (19^e)
Olivier
Maingain
FDF
8% (+1 pt)



16^e (18^e)
Olivier
Chastel
MR
8% (+1 pt)



17^e (13^e)
Denis
Ducarme
MR
8% (-1 pt)



18^e (16^e)
Hervé
Jamar
MR
8% (=)



19^e (12^e)
Jacqueline
Galant
MR
7% (-3 pts)



20^e (21^e)
Willy
Borsus
MR
7% (+1 pt)

BRUXELLES

Di Rupo détrôné

Le phénomène Maggie De Block n'est en rien démenti dans la capitale, où la notoriété/popularité de la libérale flamande fait un bond spectaculaire de quatre points. Ce faisant, elle passe de la troisième marche podium à la première pour détrôner le président du PS et ex-Premier ministre Elio Di Rupo. Le maintien du capital sympathie de Maggie De Block est d'autant plus surprenant que la ministre fédérale de la Santé n'occupe plus vraiment le devant de la scène médiatique. Elio Di Rupo, par contre, est en mauvaise posture dans le volet bruxellois de ce baromètre puisqu'il perd cinq points et une première place qu'il occupait depuis la fin 2010. A l'image de son parti qui lui aussi est en net recul par rapport au sondage précédent pour ce qui concerne les intentions de votes.

M. Co.



➔ 11^e (21^e)
Kris Peeters
CD&V
13% (+4 pts)



➔ 12^e (10^e)
Rudy Demotte
PS
12% (-1 pt)



➔ 1^{er} (3^e)
Maggie De Block
Open VLD
29% (+4 pts)



➔ 2^e (1^{er})
Elio Di Rupo
PS
28% (-5 pts)



➔ 3^e (2^e)
Didier Reynders
MR
27% (-1 pt)



➔ 4^e (8^e)
Charles Michel
MR
20% (+3 pts)

Michel taquine

Chez les libéraux bruxellois, on scrute volontiers les popularités de Didier Reynders et de Charles Michel. Bonne nouvelle pour ce dernier, la fonction de premier ministre lui fait gagner en popularité dans la capitale. Il passe de la huitième à la quatrième place et suscite 20% d'opinions favorables alors qu'il y a quelques mois encore, il stagnait autour des 12%. Il taquine désormais la position de Didier Reynders (27%). Le patron des libéraux bruxellois semblant pâtir de sa faible implication actuelle dans le débat belgo-belge. Le ministre des Affaires étrangères perd en effet une deuxième place qu'il occupait depuis plusieurs baromètres trimestriels. Au rayon "poids lourds", on notera la contre-performance de Laurette Onkelinx ou celle de Joëlle Milquet qui a perdu le contact avec le trio de tête.

M. Co.



➔ 13^e (11^e)
Didier Gosuin
FDF
12% (=)



➔ 14^e (12^e)
Denis Ducarme
MR
11% (=)


Clerfayt sourit

La campagne présidentielle qui a animé le FDF ces dernières semaines semble avoir souri à Bernard Clerfayt, candidat malheureux. Battu par un Olivier Maingain toujours populaire, le député-bourgmestre de Schaerbeek réalise une belle percée dans ce classement bruxellois avec 1,3% d'opinions favorables. Il devance même Didier Gosuin, leader du parti au gouvernement régional et champion des voix de préférence aux dernières élections régionales. Pour rester dans les personnalités régionales de la capitale, on relèvera la faible performance du ministre-président Rudi Vervoort. Stagnant à la trente-huitième place, le socialiste ne parvient toujours pas à percer, alors qu'il occupe son poste depuis près de deux ans. Le leader de l'opposition MR, Vincent De Wolf fait quant à lui du surplace.

M. Co.



➔ 15^e (16^e)
Christos Doukeridis
Ecolo
11% (+1 pt)



➔ 16^e (22^e)
Olivier Chastel
MR
10% (+1 pt)



➔ 5^e (5^e)
Olivier Maingain
FDF
20% (+1 pt)



➔ 6^e (4^e)
Laurette Onkelinx
PS
18% (-3 pts)

Pour chacune des personnalités suivantes, voulez-vous dire si vous souhaitez lui voir jouer un rôle important dans les prochains mois ?

ALMACI Meryem, BACQUELAINE Daniel, BEKE Wouter, BERTIEAUX Françoise, BORSUS Willy, BRACKE Siegfried, CHASTEL Olivier, CLERFAYT Bernard, CLOSE Philippe, COLLIN René, COURARD Philippe, DE BLOCK Maggie, DE BOCK Emmanuel, DE CREM Pieter, DE CROO Alexander, DE WEVER Bart, DE WOLF Vincent, DEBAETS Bianca, DEFRAIGNE Christine, DELEUZE Olivier, DEMOTTE Rudy, DEWAELE Patrick, DI RUPO Elio, DOULKERIDIS Christos, DUCARME Denis, FLAHAUT André, FONCK Catherine, FRANCKEN Theo, FREMAULT Céline, GALANT Jacqueline, GEENS Koen, GENOT Zoé, GOSUIN Didier, HEDEBOUW Raoul, HOYOS Emily, JAMAR Hervé, JAMBON Jan, JODOGNE Cécile, LAANAN Fadila, LUTGEN Benoît, MADRANE Rachid, MAINGAIN Olivier, MARCOURT Jean-Claude, MARGHEM Marie-Christine, MERTENS Peter, MICHEL Charles, MILQUET Joëlle, MODRIKAMEN Mishaël, NOLLET Jean-Marc, ONKELINX Laurette, PEETERS Kris, PICQUE Charles, REYNDERS Didier, RUTTEN Gwendolyn, SIMONIS Isabelle, SLEURS Elke, SMET Pascal, TEMMERMAN Karin, TOBBACK Bruno, TOMMELEIN Bart, VAN GRIEKEN Tom, VAN OVERTVELDT Johan, VANDEPUT Steven, VANHENGEL Guy, VERHERSTRAETEN Servais, VERVOORT Rudi, VUYE Hendrik

Source : Dedicated, La Libre - RTBF, mars 2015

IPM Graphics



➔ 17^e (23^e)
Jan Jambon
N-VA
10% (+1 pt)



➔ 18^e (15^e)
Catherine Fonck
CDH
9% (-1 pt)



➔ 7^e (6^e)
Joëlle Milquet
CDH
18% (=)



➔ 8^e (7^e)
Charles Picqué
PS
15% (-3 pts)



➔ 9^e (-)
Bernard Clerfayt
FDF
13% (-)



➔ 10^e (9^e)
Benoît Lutgen
CDH
13% (-1 pt)



➔ 19^e (13^e)
Jacqueline Galant
MR
9% (-2 pts)



➔ 20^e (14^e)
Marie-Christine Marghem
MR
9% (-2 pts)

FLANDRE

Maggie superstar

Mais comment fait-elle?», doivent se dire ses homologues. Comment Maggie De Block, qui est une ministre de la Santé plutôt discrète, plus discrète en tout cas que quand elle avait en charge l'Asile et l'Immigration, fait-elle pour continuer, inlassablement à grimper dans le baromètre de popularité "La Libre"/RTBF? Est-ce justement à cause de cette discrétion que les citoyens prendraient pour un gage de sérieux? Allez savoir. En tout cas, Miss Maggie est désormais seule à la première place du hit-parade des personnalités politiques les plus populaires au nord du pays – une popularité qui dépasse d'ailleurs largement les frontières de la Flandre. La ministre Open VLD a réussi le tour de force de devancer Bart De Wever, l'homme fort de la N-VA. Une réelle performance.

V.R.

De Wever fatigue

Bart De Wever est la victime la plus spectaculaire de l'irrésistible ascension de Maggie De Block. Habitué depuis des années à occuper la première place du podium, il est désormais condamné à mener la poursuite derrière la ministre Open VLD. Et cette position, il ne la doit pas seulement à l'excellente performance de Maggie De Block. Il la doit aussi à sa méforme. Le président de la N-VA a pris un coup de mou: il perd deux points de popularité. C'est d'ailleurs la quatrième fois consécutivement qu'il en perd. La toute-puissante de Bart De Wever commence-t-elle à énerver? Lui reprocherait-on plutôt son refus d'endosser le poste de Premier ministre qui lui revenait pourtant de droit, affichant ainsi une répugnance à mettre les mains dans le cambouis?

V.R.

Michel en Premier

Voilà, c'est fait. Le Premier ministre Charles Michel dépasse désormais Elio Di Rupo dans le baromètre de popularité en Flandre. Il s'affiche désormais en dix-septième position alors que son prédécesseur socialiste rétrograde à la vingtième place. Il devient du même coup le premier francophone du classement. Il est d'ailleurs probable que son ascension ne s'arrêtera pas là. Elio Di Rupo était encore le cinquième homme politique le plus populaire de Flandre il y a moins d'un an. Charles Michel dispose du potentiel pour aller plus haut encore. Le Wavrien parle un meilleur néerlandais que le président du PS, et représente un courant de pensée plus répandu en Flandre que celui de son prédécesseur.

V.R.

Pour chacune des personnalités suivantes, voulez-vous dire si vous souhaitez lui voir jouer un rôle important dans les prochains mois ?

ALMACI Meryem, BACQUELAINE Daniel, BEKE Wouter, BORSUS Willy, BOURGEOIS Geert, BRACKE Siegfried, CALVO Kristof, CREVITS Hilde, CROMBEZ John, DE BLOCK Maggie, DE CREM Pieter, DE CROO Alexander, DE WEVER Bart, DEFRAIGNE Christine, DEWAELE Patrick, DI RUPO Elio, DIEPENDAELE Matthias, FRANCKEN Theo, GALANT Jacqueline, GATZ Sven, GEENS Koen, HOMANS Liesbeth, JAMAR Hervé, JAMBON Jan, JANSSENS Chris, MARGHEM Marie-Christine, MERTENS Peter, MICHEL Charles, MUYTERS Philippe, PEETERS Kris, PEUMANS Jan, REYNDERS Didier, RUTTEN Gwendolyn, RZOSKA Björn, SCHAUVLIEGE Joke, SLEURS Elke, SOMERS Bart, TEMMERMAN Karin, TOBBACK Bruno, TOMMELEIN Bart, TURTELBOOM Annemie, VAN DEN HEUVEL Koen, VAN GRIEKEN Tom, VAN OVERTVELDT Johan, VANDEPUT Steven, VANDEURZEN Jo, VERHERSTRAETEN Servais, VUYE Hendrik, WEYTS Ben.



➔ 1^{er} (3^e)

Maggie De Block
Open VLD
34% (+1 pt)



➔ 2^e (1^{er})

Bart De Wever
N-VA
31% (-2 pts)



➔ 3^e (2^e)

Kris Peeters
CD&V
30% (-3 pts)



➔ 4^e (5^e)

Alexander De Croo
Open VLD
18% (+1 pt)




➔ 5^e (4^e)

Liesbeth Homans
N-VA
17% (-2 pts)



➔ 6^e (8^e)

Hilde Crevits
CD&V
15% (=)



➔ 7^e (6^e)

Jan Peumans
N-VA
15% (-1 pt)



➔ 8^e (7^e)

Wouter Beke
CD&V
14% (-2 pts)



➔ 9^e (11^e)

Johan Van Overtveldt
N-VA
14% (+2 pts)



➔ 10^e (12^e)

Bruno Tobback
SP.A
14% (+2 pts)



➔ 11^e (13^e)

Gwendolyn Rutten
Open VLD
13% (+1 pt)



➔ 12^e (9^e)

Theo Francken
N-VA
13% (-1 pt)



➔ 13^e (10^e)

Ben Weyts
N-VA
12% (-1 pt)



➔ 14^e (22^e)

Jan Jambon
N-VA
12% (+4 pts)



➔ 15^e (15^e)

Bart Tommelein
Open VLD
11% (=)



➔ 16^e (16^e)

Bart Somers
Open VLD
11% (+1 pt)



➔ 17^e (20^e)

Charles Michel
MR
11% (+2 pts)




➔ 18^e (14^e)

Annemie Turtelboom
Open VLD
10% (-1 pt)



➔ 19^e (17^e)

Koen Geens
CD&V
9% (-1 pt)



➔ 20^e (19^e)

Elio Di Rupo
PS
9% (=)